



GUIDA LE BASI DEL CUCITO

Impara subito a cucire

Una Guida pratica ricca di consigli che ti aiuteranno a partire subito con il piede giusto

8 Lezioni di Cucito per principianti facilissime da seguire per aiutarti a cominciare.



Congratulazioni!

Con l'acquisto della tua nuova Macchina per Cucire NECCHI hai ricevuto la guida gratuita che ti aiuterà a partire con il piede giusto. Se non hai mai cucito le seguenti informazioni ti potranno tornare davvero utili. Forse all'inizio dovrai prendere qualche appunto e studiare un po', ma ben presto vedrai che tutto ti sembrerà più facile. Del resto anche cucire è come andare in bicicletta:

Una volta imparato si pedala senza paura!

Come prima cosa tira fuori la tua macchina dalla scatola facendo attenzione a non rovinare l'imballo. Questo ti tornerà utile in caso di trasporto per trasferire la tua macchina in un altro luogo o per spedirla all'ufficio tecnico di Necchi per un'eventuale futura manutenzione ordinaria o straordinaria.

Cominciamo!

APPLICAZIONE NecchiAIO (Necchi All In One)

Se la tua macchina fa parte della linea M, K, Q, NC, HP o CREATOR potrai scaricare un'applicazione sul tuo telefono dove potrai trovare tantissimi video utili che ti spiegano come adoperare la macchina, come selezionare i punti o come utilizzare gli accessori in dotazione.


Per utilizzare l'applicazione basta scaricarla dall' App Store (per i dispositivi con iOS) o da Google Play (per i dispositivi con Android) e creare un proprio account. Bisognerà poi selezionare il modello della macchina che si possiede e indicare la matricola della propria macchina per cucire.

Nell'applicazione troverai


- Video tutorial che spiegano le funzioni della macchina e come si impostano
- Video tutorial che spiegano come utilizzare i piedini in dotazione
- Manuale d'istruzioni scaricabile
- FAQ
- Software scaricabile (solo per la ricamatrice)


Per guardare i video presenti nell'applicazione puoi anche cliccare direttamente sui link riportati nella prossima pagina.


★ Scarica l'applicazione utilizzando i codici QR





Enjoy your Necchi time!


NecchiAIO


Google play


Download on the App Store





Video Tutorial

VIDEO PER I MODELLI DELLA SERIE M

M108A, M213A

https://youtube.com/playlist?list=PLQzDDRuLqTcgv5SrD0VrFoi_Erllkr_I6

VIDEO PER I MODELLI DELLA SERIE K

K408A, K417A, K432A, K121A, K132A

<https://youtube.com/playlist?list=PLQzDDRuLqTciLS-B0ABFy4cJ3LIRhypB2>

VIDEO PER I MODELLI DELLA SERIE Q

Q421A, Q132A

<https://youtube.com/playlist?list=PLQzDDRuLqTcg5rKs7CMIQ2eVBlyxMdh9t>

VIDEO PER I MODELLI DELLA SERIE NC

NC-102D, NC103D, NC204D

https://www.youtube.com/@necchi4860/playlists?view=50&sort=dd&shelf_id=3

NC-59D

<https://youtube.com/playlist?list=PLQzDDRuLqTcjsEU-Q2W0Uhl-1QHiyQ2VR>

VIDEO PER I MODELLI DELLA SERIE CREATOR

CREATOR C35

<https://youtube.com/playlist?list=PLQzDDRuLqTchNPaaSWFkRobDSg6TSE0Qs>

CREATOR C360

https://youtube.com/playlist?list=PLQzDDRuLqTciv8icG_w_phr0830iVMptf

CREATOR C2000

https://youtube.com/playlist?list=PLQzDDRuLqTchTp2D_BM0fS94dAwrN5CLa

Le Basi del Cucito

Se sei principiante ecco di seguito il corso gratuito per cominciare a fare le tue prime cuciture. Guarda tutte le lezioni e fai pratica insieme a Emanuela Tonioni che ti insegnerà tutte le basi per poter subito partire con il piede giusto.



#1 - Infilare la macchina per cucire

Se la macchina è infilata bene le cuciture vengono perfette. Se la tua macchina non cuce bene probabilmente c'è un problema di infilatura. Quindi questa è la cosa più importante da imparare. https://youtu.be/T_Twg1_Ulxl



#2 - Fare una cucitura dritta

Andare dritto, si sa, non è molto facile quando si comincia a cucire, ma lo diventa se si sa dove guardare! <https://youtu.be/AtK-fBLhD5I>



#3 - Fare una cucitura curva

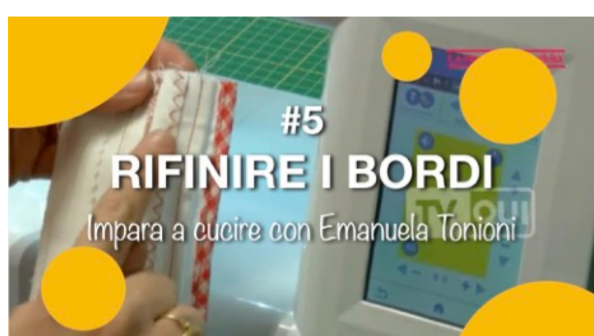
Se andare dritto sembra difficile allora fare una curva sembrerà impossibile! E a volte lo è, se non si utilizza il metodo giusto.

Scopri in questo video come si fa. <https://youtu.be/44fJDF9Ule4>



#4 - Unire due pezzi di tessuto

Quando si comincia a cucire non è sempre chiaro il modo in cui si devono accostare due tessuti che devono essere cuciti insieme. Per non sbagliare scopri nel video un semplice truccetto. <https://youtu.be/ztoXiKFhd0w>



#5 - Rifinire i bordi

Il bordo del tessuto tagliato a vivo spesso deve essere rifinito per evitare che si sfilacci. Si possono usare diversi metodi e in questo video vediamo 6 differenti soluzioni.

<https://youtu.be/gls8Q4Lxqks>



#6 - Scucire ad arte

Dopo aver imparato a cucire bisogna imparare a scucire. Spesso può capitare di fare errori o di aver bisogno di aprire delle cuciture per modificare dei capi. Per non rovinare i tessuti ci sono alcuni suggerimenti da osservare. <https://youtu.be/o34CaPITlu4>



#7 - I punti del cucito

Le macchine per cucire possono avere i punti utili di base, i punti decorativi, i punti patchwork e appliqué, le asole, gli alfabeti e così via. Vediamo insieme come sono fatti e a cosa servono.

<https://youtu.be/bmfJliPfdak>



#8 - Gli aghi per cucire

C'è un detto che dice: "il miglior ago per qualsiasi lavoro è un ago nuovo".

Ed è proprio così. Gli aghi si usurano, si spuntano, si piegano, si spezzano. Se anche non lo vediamo ad occhio nudo un ago non perfetto può compromettere la buona riuscita del lavoro e rendere la macchina molto rumorosa. <https://youtu.be/AF7PG9IKfKk>



Guide Utili!

Sul sito Necchishop puoi trovare alcune guide utili in caso tu abbia qualche difficoltà con il cucito.

GUIDA ALL'INSERIMENTO CORRETTO DELLA SPOLINA INFERIORE NELLE MACCHINE CON CROCHET ROTATIVO

A volte potrebbe capitarti di vedere dei punti venuti male che formano come degli occhielli. In questi casi molto spesso la causa è l'errata infilata della spolina.

<https://www.necchishop.com/s-o-s-necchi/il-filo-inferiore-e-lento/>

GUIDA AL CORRETTO UTILIZZO DELLA MACCHINA IN CASO DI CUCITURA NON UNIFORME

Quando una macchina per cucire non cuce bene, il problema è di solito da ricercarsi in una di queste cause:

1. infilatura superiore e/o inferiore non corretta
2. ago piegato/spuntato/girato
3. tensione irregolare
4. filo di scarsa qualità
5. manutenzione ordinaria

<https://www.necchishop.com/s-o-s-necchi/la-mia-macchina-non-cuce-bene/>

GUIDA ALLA CENTRATURA DELL'AGO NELLA MACCHINA PER CUCIRE

Tutte le macchine che hanno la possibilità di regolare la larghezza dei punti possono fare cuciture dritte con l'ago spostato. Se l'ago della tua macchina non è al centro probabilmente significa che hai la larghezza non impostata correttamente.

<https://www.necchishop.com/s-o-s-necchi/lago-della-mia-macchina-non-e-al-centro/>

Community

Necchi non ti lascia mai solo grazie alla fantastica Community che ogni giorno si aiuta e si sostiene condividendo conoscenza e ispirazione creativa.

Iscriviti anche tu al gruppo Facebook "La mia Macchina per cucire è una Necchi" ed entra a far parte di una grande famiglia di appassionati.

In questo gruppo puoi trovare:

- Progetti di cucito realizzati dagli utenti
- Richieste di aiuto da parte dei principianti
- Cenni storici e riferimenti a vecchie macchine Necchi
- Consigli di cucito
- Tutorial delle nostre Necchi Ambassadors
- Recensioni sulle macchine acquistate dagli utenti
- Assistenza da parte dei nostri Tecnici



Consigli per gli Acquisti

Devi acquistare aghi, filati o piedini per la tua macchina? Oppure vuoi affiancare prodotti come la tagliacuci, il ferro da stiro o il manichino? Per qualsiasi consiglio puoi sempre rivolgerti alla nostra chat online che risponde 7 giorni su 7 sul sito www.necchishop.com.



NECCHISHOP LIVE CHAT 7/7

Per aprire direttamente la chat e parlare con un operatore clicca qui

<https://direct.lc.chat/8320791/>



TAGLIACUCI

SCOPRI



FERRI DA STIRO

SCOPRI



PIEDINI

SCOPRI



MANICHINI

SCOPRI



FILATI

SCOPRI



AGHI

SCOPRI

NECCHI



Buon Cucito!

Ora hai tutto ciò che ti serve per cominciare. Noi di Necchi ti auguriamo di divertirti tantissimo con la tua nuova macchina per cucire.

E se dopo aver fatto pratica con tutti i consigli di questa guida avrai voglia di fare ancora di più, non perderti i tantissimi tutorial che puoi trovare sul [Canale YouTube di Necchi](#) e di tutte le nostre Tutor di Cucito.

Per restare sempre informato segui le nostre pagine Facebook: quella di Necchi per tutte le informazioni che riguardano il cucito e quella di Necchishop per il tuo Shopping Creativo.

